

Handleiding invullen & afronden DWF Scheidsrechters

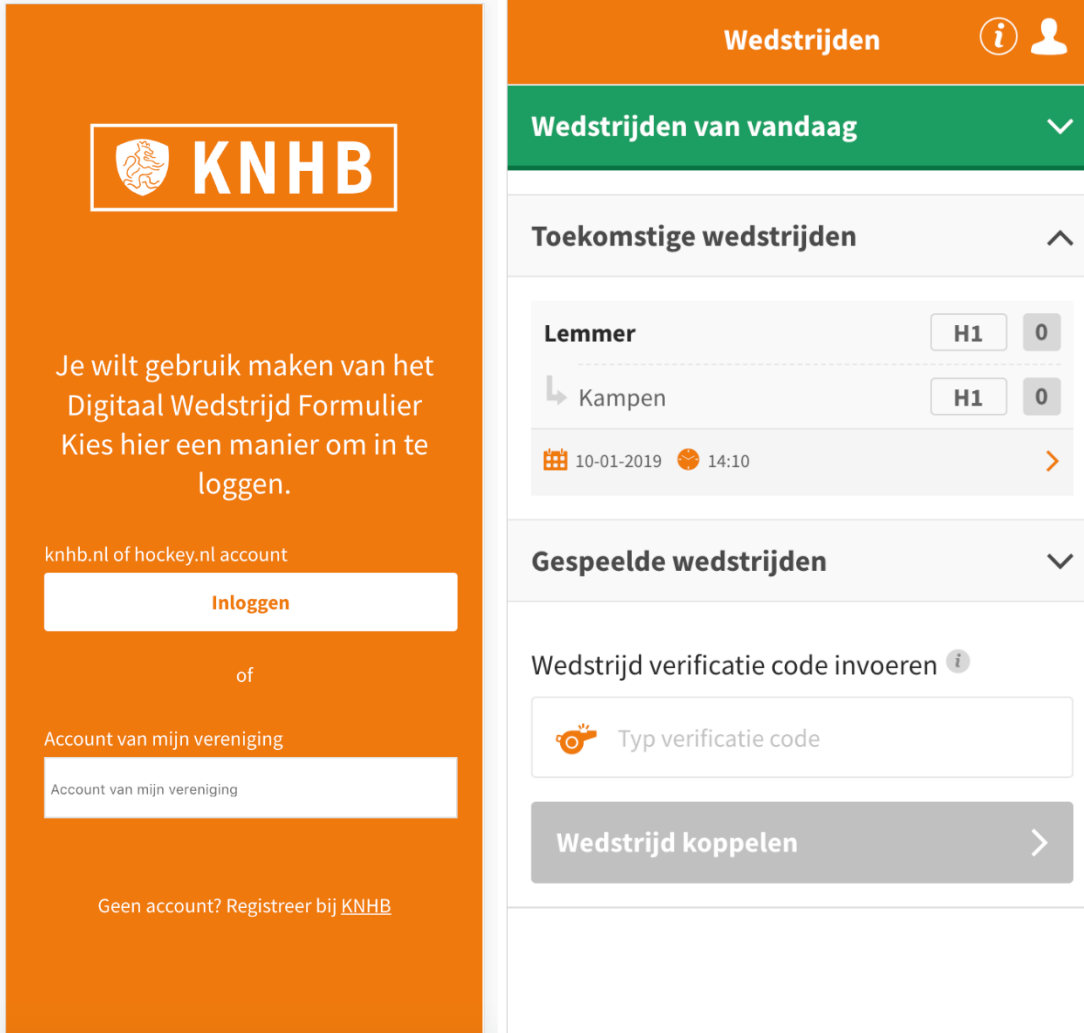
Voorafgaand aan de wedstrijd

Voorafgaand aan een vastgestelde competitiewedstrijd is het mogelijk de spelerslijsten van beide teams in te zien. Dit kan via de link die je toegestuurd hebt gekregen (<https://dwf.hockeyweere.lt.nl>).

Wanneer je in het overzicht van de wedstrijden een wedstrijd nog niet ziet staan, vul je de verificatiecode van de betreffende wedstrijd in. Daarna heb je toegang tot het formulier.

Je bezoekt het DWF door:

1. in te loggen met je verenigingsaccount of je hockey account;
2. te klikken op de betreffende wedstrijd;



The screenshot shows two parts of the DWF interface. On the left is a login screen with the KNHB logo and text: 'Je wilt gebruik maken van het Digitaal Wedstrijd Formulier Kies hier een manier om in te loggen.' It offers two login options: 'knhb.nl of hockey.nl account' with an 'Inloggen' button, and 'Account van mijn vereniging' with a text input field. At the bottom, it says 'Geen account? Registreer bij KNHB'. On the right is the 'Wedstrijden' overview screen. It has a header with 'Wedstrijden', an info icon, and a user icon. Below is a green bar for 'Wedstrijden van vandaag' with a dropdown arrow. The 'Toekomstige wedstrijden' section shows a match between 'Lemmer' and 'Kampen' on 10-01-2019 at 14:10. The score is H1 - 0. Below this is the 'Gespeelde wedstrijden' section with a dropdown arrow. At the bottom, there is a 'Wedstrijd verificatie code invoeren' section with an input field for the code and a 'Wedstrijd koppelen' button.

Ter verduidelijking: alleen de spelers die aangevinkt staan op het DWF mogen aan de wedstrijd deelnemen. Spelers die niet zijn aangevinkt mogen dus niet meedoen. Dit is ook van toepassing op eventuele invallers. Ook zij moeten aangevinkt staan op het formulier. Een invaller herken je aan het shirt-icoon dat achter de naam staat. Mocht het toevoegen van invallers vooraf niet lukken, dan geeft de teambegeleider/aanvoerder dit aan bij de scheidsrechters en de tegenstander. De teambegeleider maakt hier

ook melding van in het opmerkingenveld op het DWF. Dat gebeurt na afloop van de wedstrijd. Zie je geen spelers staan voor aanvang van de wedstrijd, attendeer de aanvoerder of teamondersteuner hier dan op, zodat zij alsnog de lijst voor aanvang invullen.

Belangrijk

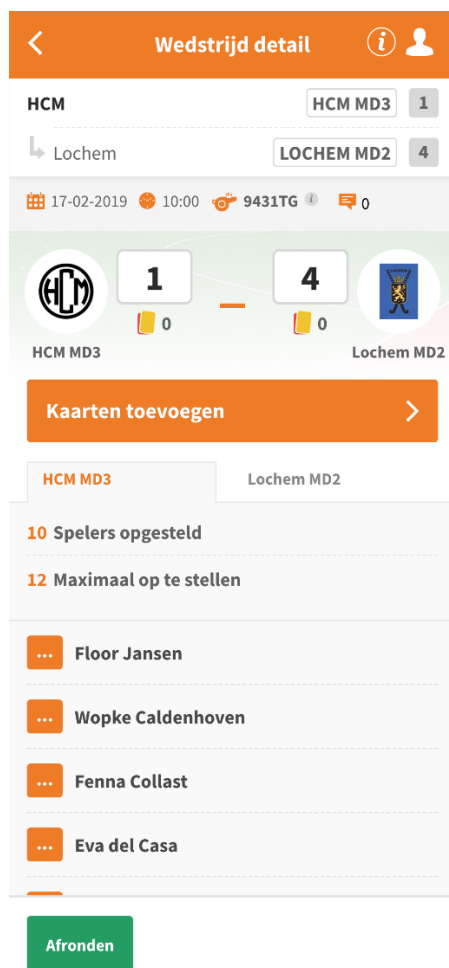
Wanneer een invaller op het formulier staat, betekent dit niet automatisch dat deze speler speelgerechtigd is. Er vindt geen automatische controle plaats op leeftijd en het invalreglement. De teams zijn zelf verantwoordelijk er voor te zorgen dat spelers speelgerechtigd zijn.

Na afloop van de wedstrijd

Na afloop van de wedstrijd dienen de scheidsrechters en beide teams zo spoedig mogelijk, bij voorkeur direct na de wedstrijd, het DWF af te ronden.

1. Beide scheidsrechters registreren na de wedstrijd de eventuele kaarten en de eindstand.
2. Beide coaches/aanvoerders ronden het DWF af.

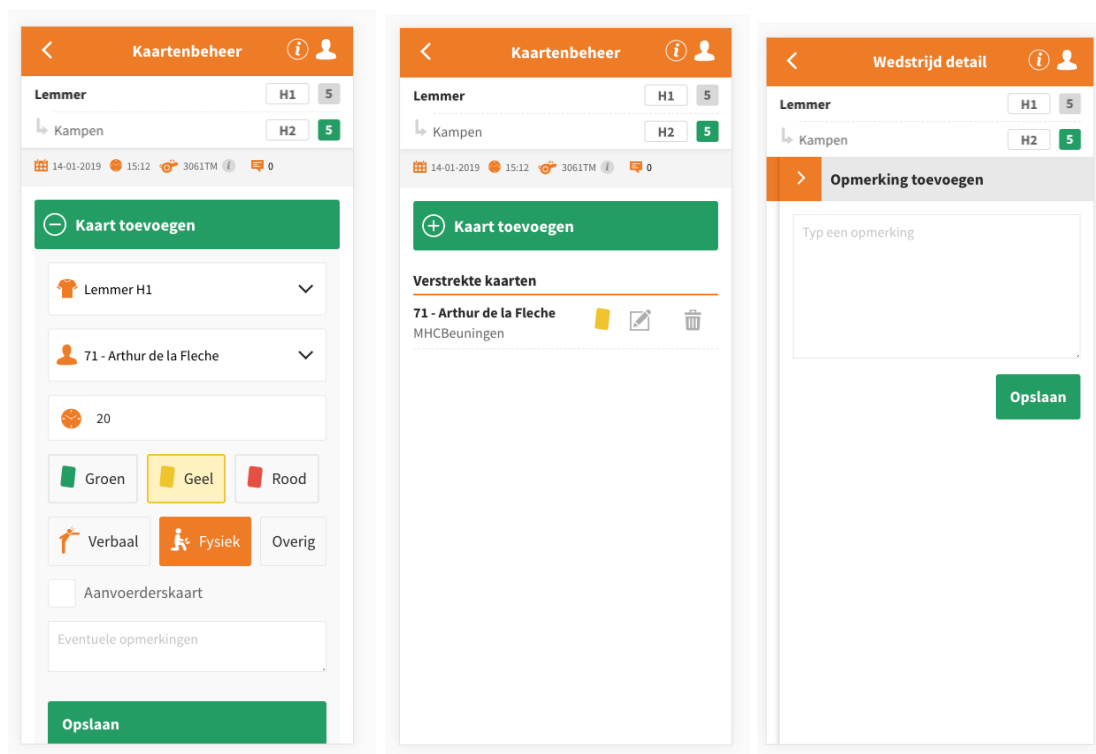
Advies is om het DWF gezamenlijk af te ronden en ervaringen over de wedstrijd met elkaar te delen/uit te spreken.



The screenshot shows the 'Wedstrijd detail' (Match detail) screen in an app. At the top, there's a navigation bar with a back arrow, the title 'Wedstrijd detail', and icons for information and a user profile. Below this, the match details are displayed: HCM MD3 (score 1) vs Lochem MD2 (score 4). The date is 17-02-2019, time is 10:00, and the venue is 9431TG. There are 0 messages. Below the score, there are icons for the teams and their respective scores (1 and 4). A button 'Kaarten toevoegen' (Add cards) is visible. At the bottom, there's a list of players for HCM MD3: Floor Jansen, Wopke Caldenhoven, Fenna Collast, and Eva del Casa. A green 'Afronden' (Finish) button is at the very bottom.

Afronden als scheidsrechter gaat als volgt:

1. Controleer de spelerslijst
2. Plaats de uitslag, eventueel ook de shoot-outs
3. Voeg eventuele kaarten toe bij de juiste speler
4. Voeg eventuele (relevante) opmerkingen toe
5. Rond de wedstrijd af door op afronden te klikken en verzend het DWF



Extra informatie

Wanneer je in het DWF bent, kun je rechtsboven, naast het profielplaatje, op de *i* klikken. Daarmee open je in het formulier een handleiding en legenda.



KNHB

Afgelasten/staken wedstrijd

Wedstrijden die worden afgelast of gestaakt kunnen door de scheidsrechter in het DWF afgelast dan wel gestaakt worden. Onderaan het DWF (onder de spelerslijst) klik je op de grijze button 'Wedstrijd afgelasten/staken'. In het vervolgscherm vermeld je de reden en het tijdstip en klik je op de groene button.

Wedstrijd detail

Almere **ALMERE MB7**

MaarsseNB **MAARSSENB MB5**

16-03-2019 14:00 5921SP 0

Almere MB7 0 - 0 MaarsseNB MB5

Kaarten toevoegen

Almere MB7 MaarsseNB MB5

12 Spelers opgesteld

8 Minimaal op te stellen

16 Maximaal op te stellen

Neréna Tiemessen

Floor van van Essen

Wedstrijd afgelasten / staken

Afronden

Wedstrijden afgelasten / staken

Selecteer een reden

Het is verplicht een reden in te vullen

Minuut van afgelasting

De score moet ingevuld worden zoals hier.

Wedstrijd afgelasten / staken