

Handleiding invullen & afronden DWF Scheidsrechters

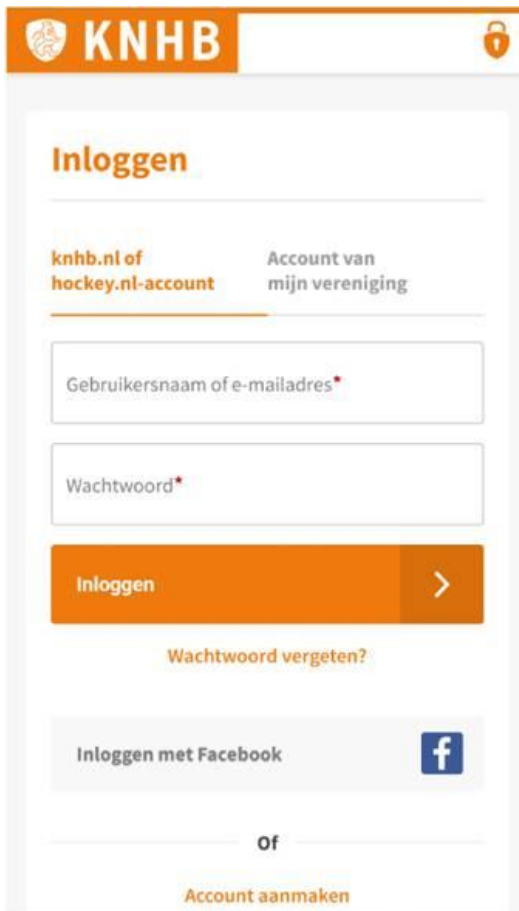
Voorafgaand aan de wedstrijd

Voorafgaand aan een vastgestelde competitiewedstrijd is het mogelijk de spelerslijsten van beide teams in te zien. Dit kan via de link die je toegestuurd hebt gekregen (<https://dwf.hockeyweere.lt.nl>).

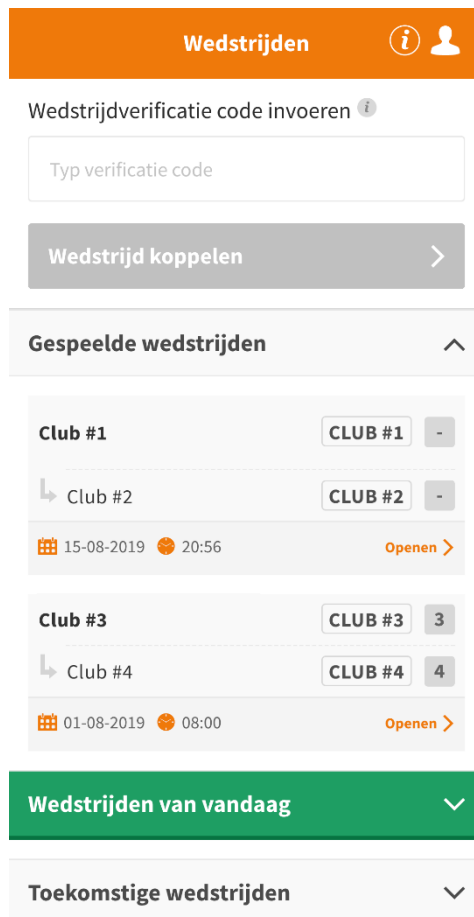
Wanneer je in het overzicht van de wedstrijden een wedstrijd nog niet ziet staan, vul je de verificatiecode van de betreffende wedstrijd in. Daarna heb je toegang tot het formulier.

Je bezoekt het DWF door:

1. in te loggen met je verenigingsaccount of je hockey account;
2. te klikken op de betreffende wedstrijd;



The screenshot shows the KNHB login interface. At the top, there is the KNHB logo and a lock icon. Below the logo, the word "Inloggen" is displayed in orange. Underneath, there are two options: "knhb.nl of hockey.nl-account" and "Account van mijn vereniging". There are two input fields: "Gebruikersnaam of e-mailadres*" and "Wachtwoord*". Below these fields is an orange "Inloggen" button with a right-pointing arrow. A link "Wachtwoord vergeten?" is located below the button. At the bottom, there is a section for "Inloggen met Facebook" with a Facebook logo, and a link "Account aanmaken" below it.



The screenshot shows the DWF match verification page. At the top, there is an orange header with the word "Wedstrijden" and an information icon. Below the header, there is a section "Wedstrijdverificatie code invoeren" with a text input field "Typ verificatie code" and a grey button "Wedstrijd koppelen" with a right-pointing arrow. Below this is a section "Gespeelde wedstrijden" with a downward arrow. It lists two matches: "Club #1" vs "Club #2" on 15-08-2019 at 20:56, and "Club #3" vs "Club #4" on 01-08-2019 at 08:00. Each match has a score and an "Openen" link. Below the matches is a green button "Wedstrijden van vandaag" with a downward arrow. At the bottom, there is a grey button "Toekomstige wedstrijden" with a downward arrow.

Ter verduidelijking: alleen de spelers die aangevinkt staan op het DWF mogen aan de wedstrijd deelnemen. Spelers die niet zijn aangevinkt mogen dus niet meedoen. Dit is ook van toepassing op eventuele invallers. Ook zij moeten aangevinkt staan op het formulier. Een invaller herken je aan het shirt-icoon dat achter de naam staat.

Mocht het toevoegen van invallers vooraf niet lukken, dan geeft de teambegeleider/aanvoerder dit aan bij de scheidsrechters en de tegenstander. De teambegeleider maakt hier ook melding van in het opmerkingenveld op het DWF. Dat gebeurt na afloop van de wedstrijd. Zie je geen spelers staan voor aanvang van de wedstrijd, attendeer de aanvoerder of teamondersteuner hier dan op, zodat zij alsnog de lijst voor aanvang invullen.

Belangrijk

Wanneer een invaller op het formulier staat, betekent dit niet automatisch dat deze speler speelgerechtigd is. Er vindt geen automatische controle plaats op leeftijd en het invalreglement. De teams zijn zelf verantwoordelijk er voor te zorgen dat spelers speelgerechtigd zijn.

Na afloop van de wedstrijd

Na afloop van de wedstrijd dienen de scheidsrechters en beide teams zo spoedig mogelijk, bij voorkeur direct na de wedstrijd, het DWF af te ronden.

1. Beide scheidsrechters registreren na de wedstrijd de eventuele kaarten en de eindstand.
2. Beide coaches/aanvoerders ronden het DWF af.

Advies is om het DWF gezamenlijk af te ronden en ervaringen over de wedstrijd met elkaar te delen/uit te spreken.



Wedstrijd detail

CLUB #1 4

Club #2 3

Veld: Hoofdveld, AB

15-08-2019 20:56 8463FU 0 0 S1

4 3

Club #1 0 Club #2 1

Club #1 Club #2

13 Spelers opgesteld

8 Minimaal op te stellen

16 Maximaal op te stellen

15 Jan de Vries

4 Jan de Vries

6 Jan de Vries

10 Jan de Vries

Score Bevestigen

Afronden als scheidsrechter gaat als volgt:

1. Controleer de spelerslijst
2. Plaats de uitslag, eventueel ook de shoot-outs
3. Voeg eventuele kaarten toe bij de juiste speler
4. Voeg eventuele (relevante) opmerkingen toe
5. Rond de wedstrijd af door op afronden te klikken en verzend het DWF



Wedstrijd detail

Club #1 **CLUB #1** 3

Club #2 **CLUB #2** 4

Veld: Hoofdveld, AB

16-08-2019 08:00 5663VN

3 4

Club #1 0 Club #2 0

Kaarten toevoegen

Club #1 Club #2

16 Spelers opgesteld

8 Minimaal op te stellen

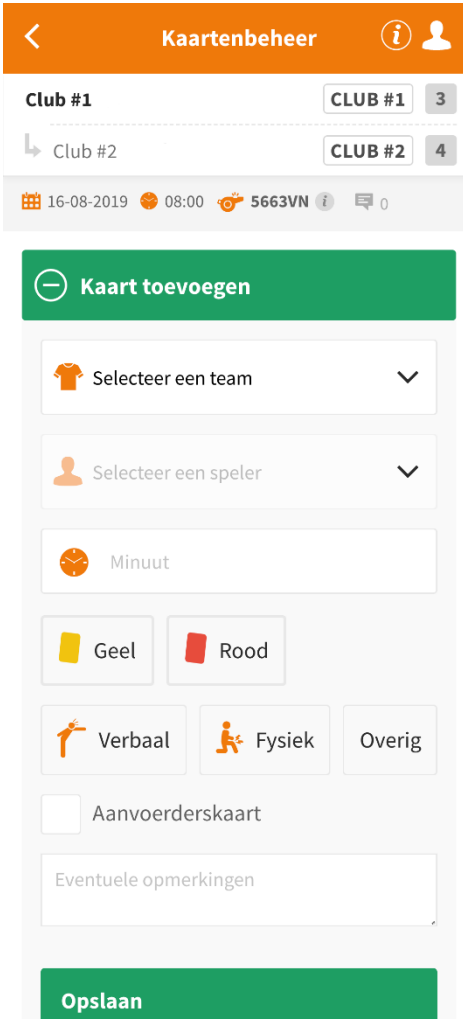
16 Maximaal op te stellen

1 Jan de Vries

22 Jan de Vries

20 Jan de Vries

Afronden



Kaartenbeheer

Club #1 **CLUB #1** 3

Club #2 **CLUB #2** 4

16-08-2019 08:00 5663VN

Kaart toevoegen

Selecteer een team

Selecteer een speler

Minuut

Geel Rood

Verbaal Fysiek Overig

Aanvoederskaart

Eventuele opmerkingen

Opslaan

<
Kaartenbeheer
i
u

Club #1
CLUB #1
3

↳ Club #2
CLUB #2
4

📅 16-08-2019
🕒 08:00
🔧 5663VN
📄 i
💬 0

-
Kaart toevoegen

👕 Club #1
▼

👤 14 - Jan de Vries
▼

🕒 5

Geel

Rood

🗨️
Verbaal

♿️
Fysiek

Overig

Aanvoederskaart

Eventuele opmerkingen

Opslaan

<
Kaartenbeheer
i
u

Club #1
CLUB #1
3

↳ Club #2
CLUB #2
4

📅 16-08-2019
🕒 08:00
🔧 5663VN
📄 i
💬 0

+
Kaart toevoegen

Verstreckte kaarten

14 - Jan de Vries
🟡
✎
🗑️

Extra informatie

Wanneer je in het DWF bent, kun je rechtsboven, naast het profielplaatje, op de i klikken. Daarmee open je in het formulier een handleiding en legenda.

Afgelasten/staken wedstrijd

Wedstrijden die worden afgelast of gestaakt kunnen door de scheidsrechter in het DWF afgelast dan wel gestaakt worden. Onderaan het DWF (onder de spelerslijst) klik je op de grijze button 'Wedstrijd afgelasten/staken'. In het vervolgscherm vermeld je de reden en het tijdstip en klik je op de groene button.

Wedstrijd detail

Hilversum **HILVERSUM H1** 3

Ring Pass Delft **RING PASS DELFT H1** 4

- 45 Jonathan van Doornewaard
- 3 Wouter van den Hoek
- 12 Stein Keler*
- 19 Tijmen Klemann
- 36 Reinout Oomen
- 16 Friso Oomen
- 57 Dorus Sporken
- 5 Sander van de Walle
- 9 Gijs Weinands

Wedstrijd afgelasten of staken

Afronden

Wedstrijd afgelasten of staken

Wil je de wedstrijd afgelasten of staken?

Afgelasten Staken

Wedstrijd staken




KNHB

< **Wedstrijd afgelasten
of staken** ⓘ 👤

Wil je de wedstrijd afgelasten of staken?

Afgelasten

Staken

 Selecteer een reden ▼

Opmerkingen

Wedstrijd afgelasten >

< **Wedstrijd afgelasten
of staken** ⓘ 👤

Wil je de wedstrijd afgelasten of staken?

Afgelasten

Staken

 Selecteer een reden ▼

Opmerkingen

 Minuut van staking

 De score moet ingevuld worden zoals hier

Wedstrijd staken >