



Inzichten uit onderzoek en data

Nationaal Hockeycongres 2024

Inhoud

- Update ledenaantallen KNHB
- Ledenaantallen in context
 - Andere sporten
 - Demografische ontwikkeling in Nederland
- Inzichten in de doelgroep:
 - Imago-onderzoek
 - Uitstroomonderzoek
- Samenvatting & conclusie

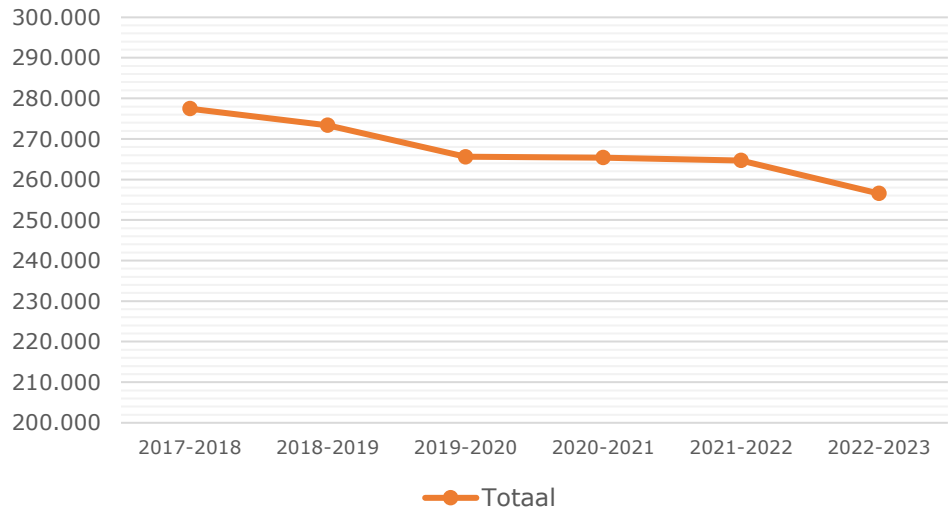
Ontwikkelingen aantal hockeyers



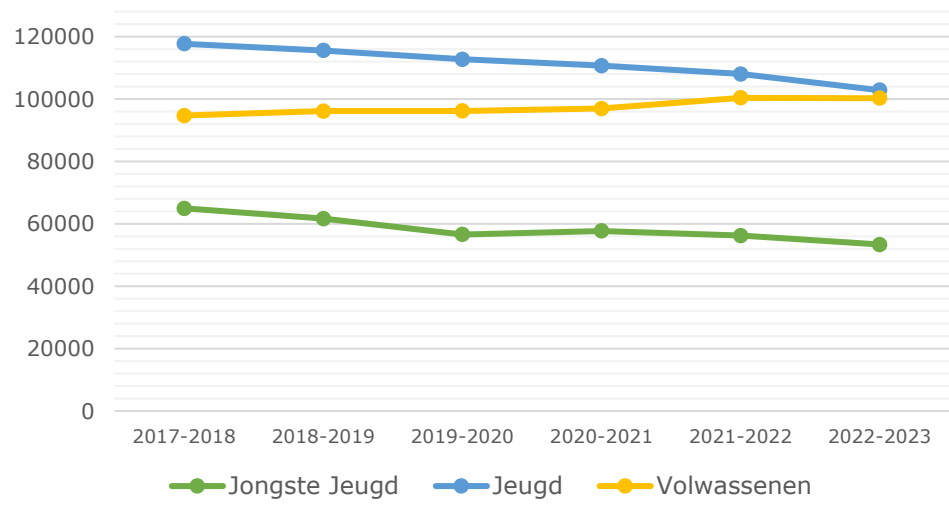
Ontwikkeling ledenaantallen

LEDENONTWIKKELING	
	t.o.v. 2017-2018
JONGSTE JEUGD	-17,8%
JEUGD	-12,6%
VOLWASSENEN	5,9%
TOTAAL	-7,5%

ONTWIKKELING LEDENAANTAL - TOTAAL



ONTWIKKELING LEDENAANTAL - PER CATEGORIE



Ledenaantallen per categorie

JONGSTE JEUGD	
t.o.v. 2017-2018	
<6	-9,1%
08	-19,3%
09	-18,8%
010	-19,0%

JEUGD	
t.o.v. 2017-2018	
012	-16,0%
014	-13,6%
016	-13,1%
018	-5,9%

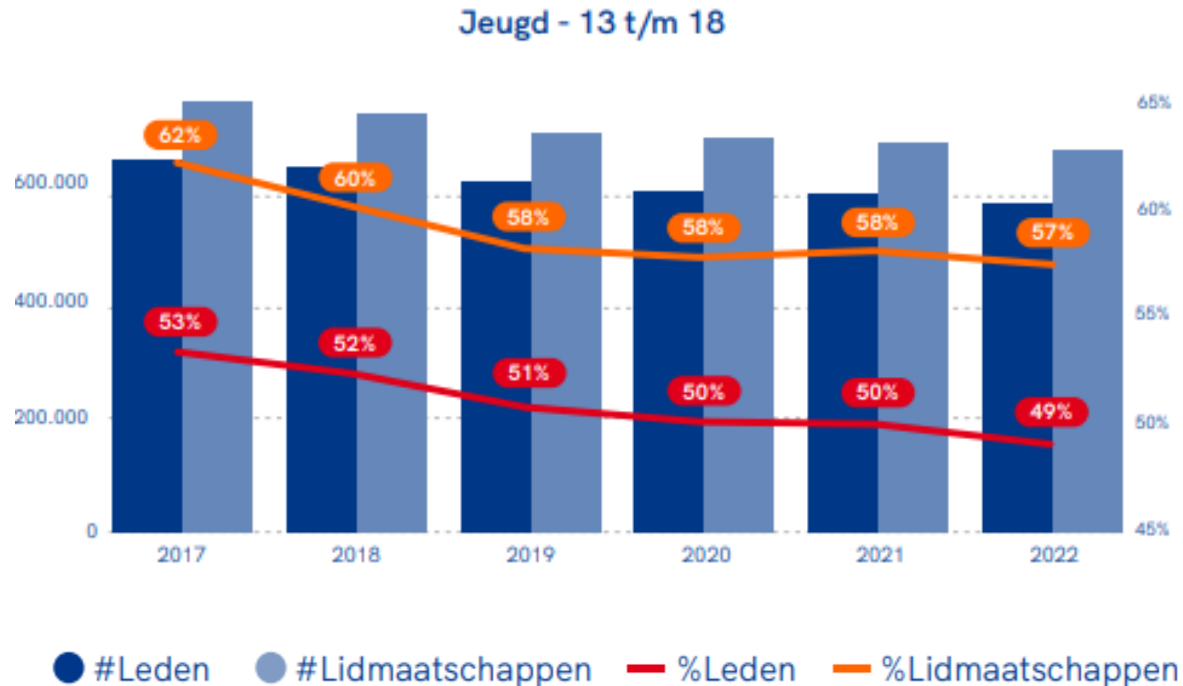
VOLWASSENEN	
t.o.v. 2017-2018	
<25	18,4%
<35	10,1%
<45	-17,6%
<90	1,0%

Wat gebeurt er bij andere sporten?

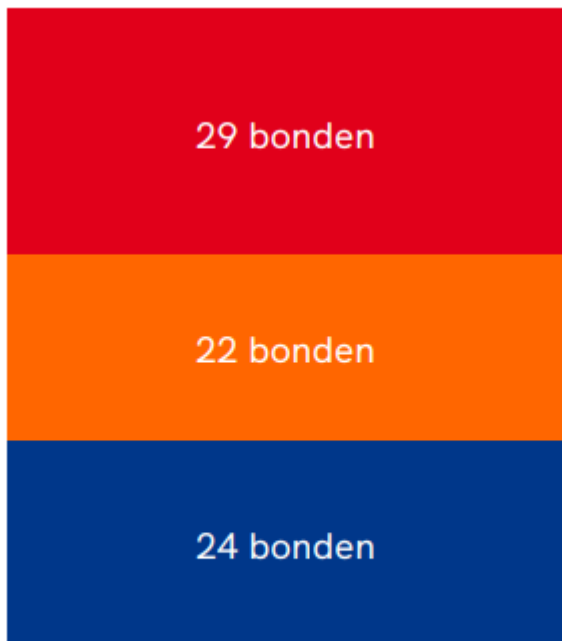


Wat gebeurt er bij andere sporten?

- Het totaal aantal leden van sportbonden neemt de afgelopen jaren af
 - De daling is vooral toe te schrijven aan het dalende aantal jeugdleden
 - Bij de volwassenen blijft het aantal leden ongeveer stabiel



Vergelijking met andere sportbonden



● Negatief ● Neutraal ● Positief

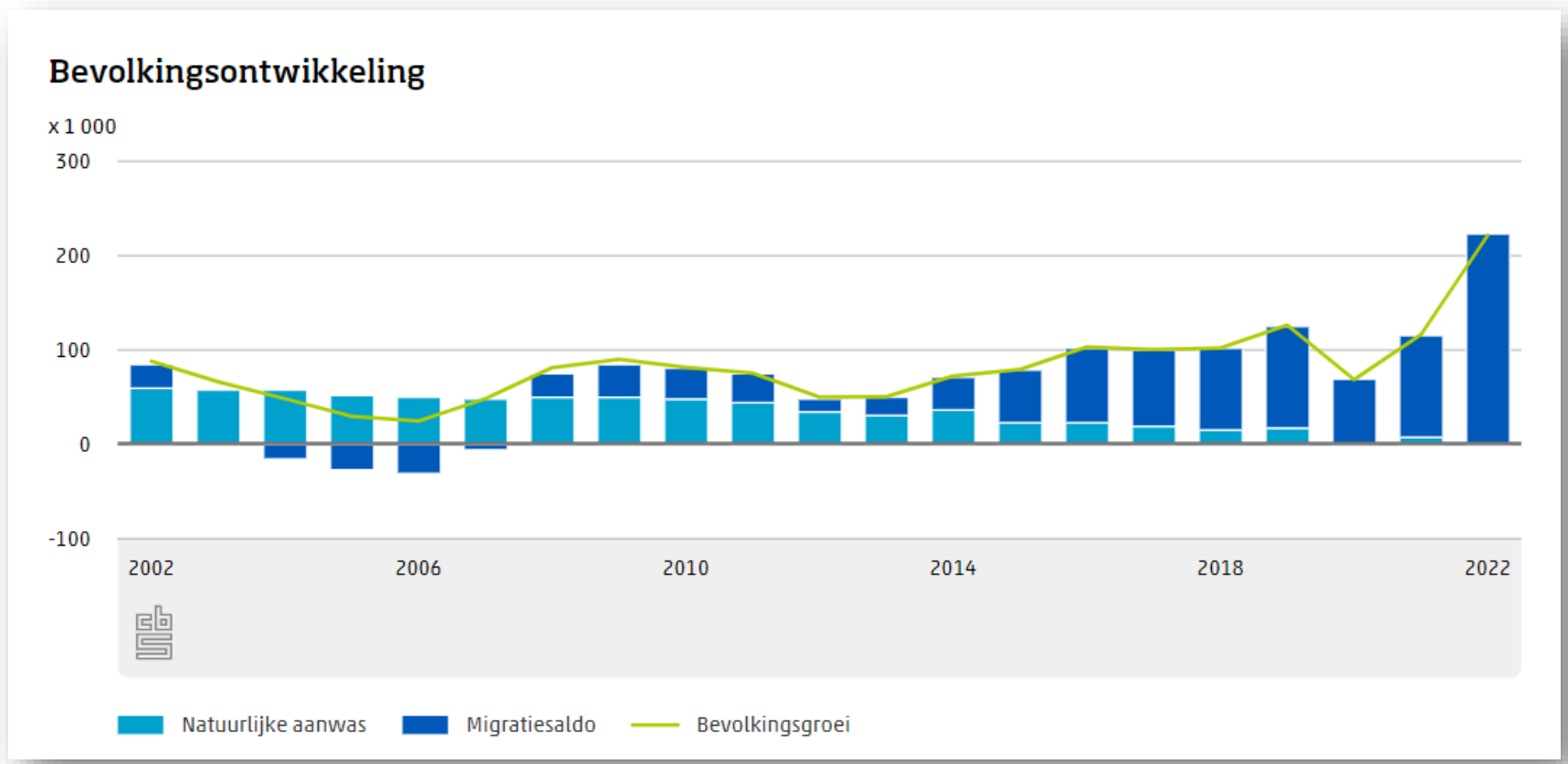
Sportbonden met grootste stijging in aantal leden:



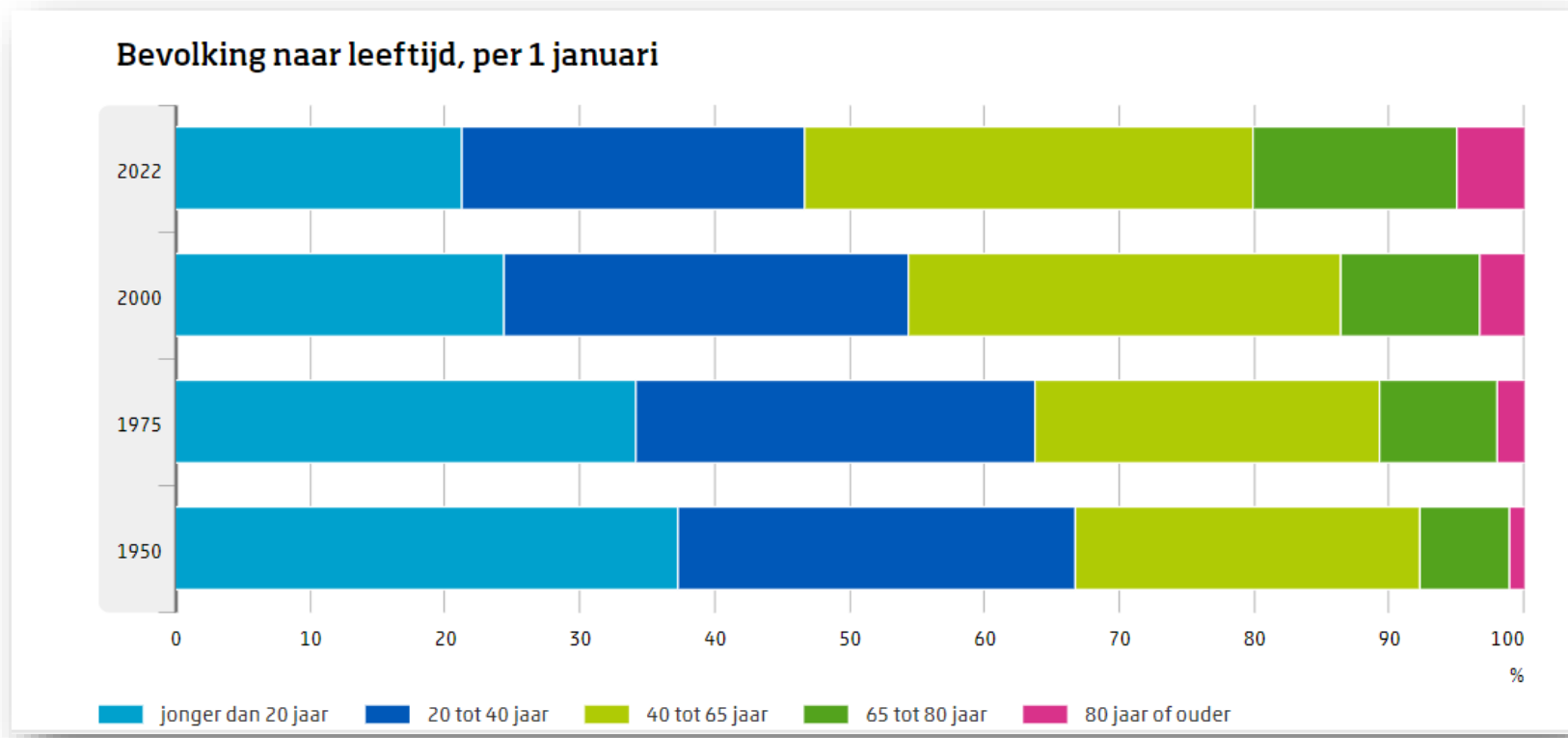
Demografische ontwikkelingen



Bevolkingsontwikkeling Nederland



Steeds minder Nederlanders <20 jaar





Bevolking in Nederland groeit minder hard, kleine gemeenten lopen leeg

Inzicht in de doelgroep

Focusdoelgroepen 2024



Groei

Jongste jeugd (4-12 jaar) Senioren (35-45 jaar)

In 2024 focussen we op groei met specifiek de doelgroepen jongste jeugd en senioren 35-45 jaar. Daarnaast zorgen we voor behoud van dat wat we al hebben, met de grootste focus op de doelgroep jeugd (12-18).



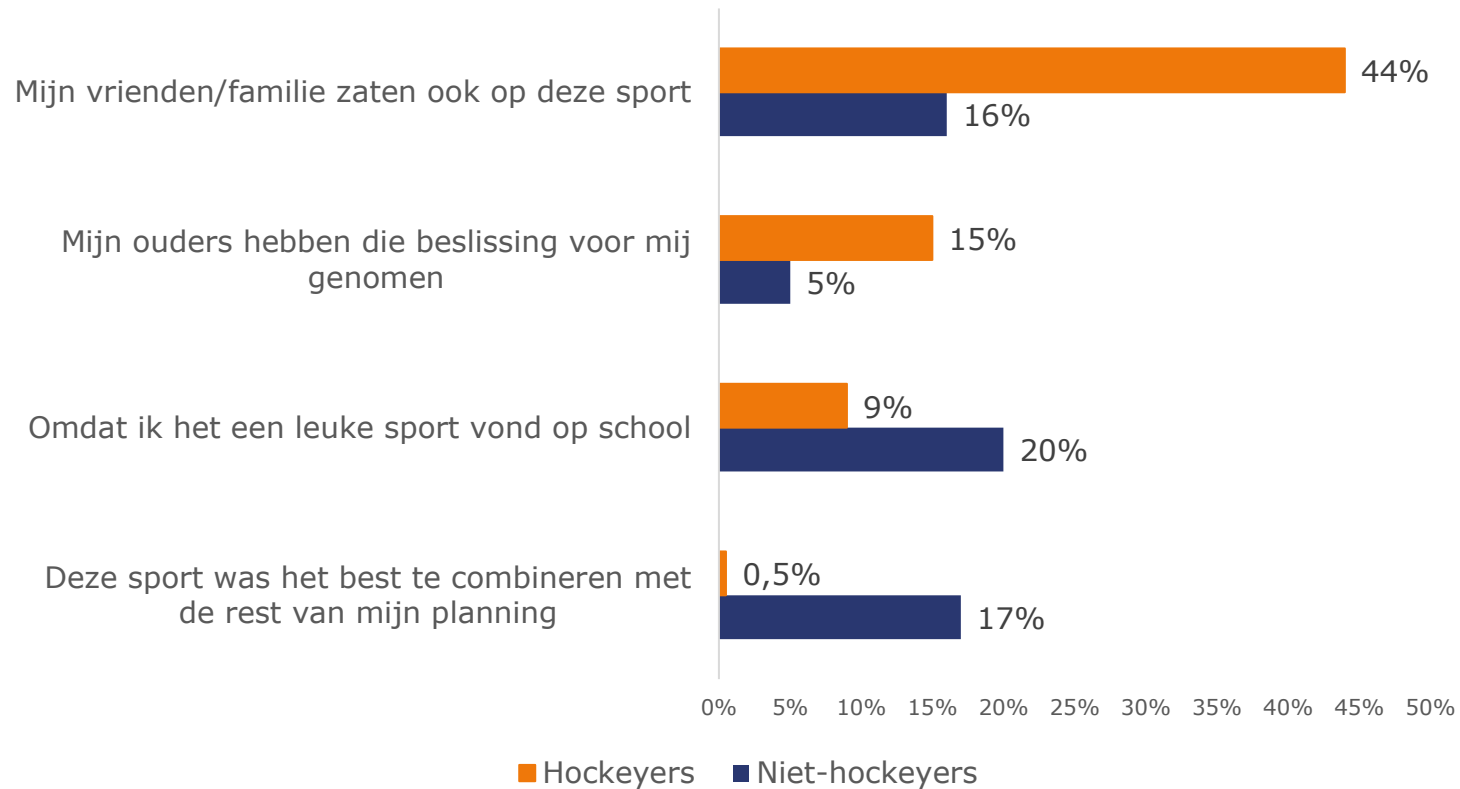
Behoud

Jeugd (12-18 jaar)

Imago-onderzoek hockey



Waarom heb je jouw sport gekozen?



Associaties met hockey

	Hockeyers	Niet-hockeyers
Positieve associaties	91%	26%
Negatieve associaties	3%	37%

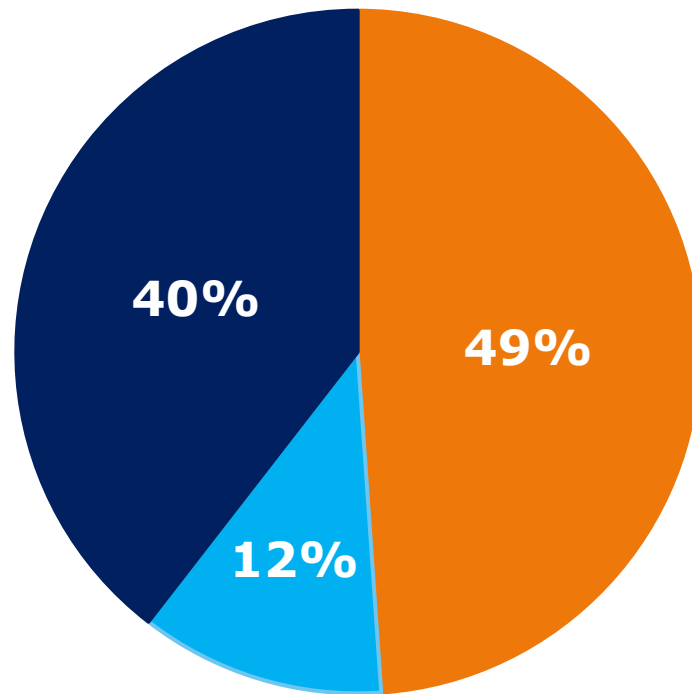
	Hockeyers	Niet-hockeyers
Positieve associaties	Teamsport Gezelligheid Plezier	Teamsport Leuk
Negatieve associaties	Duur Veel Gedoe	Kakker Duur Elitair

Uitstroomonderzoek

Waarom ben je gestopt met hockeyen?

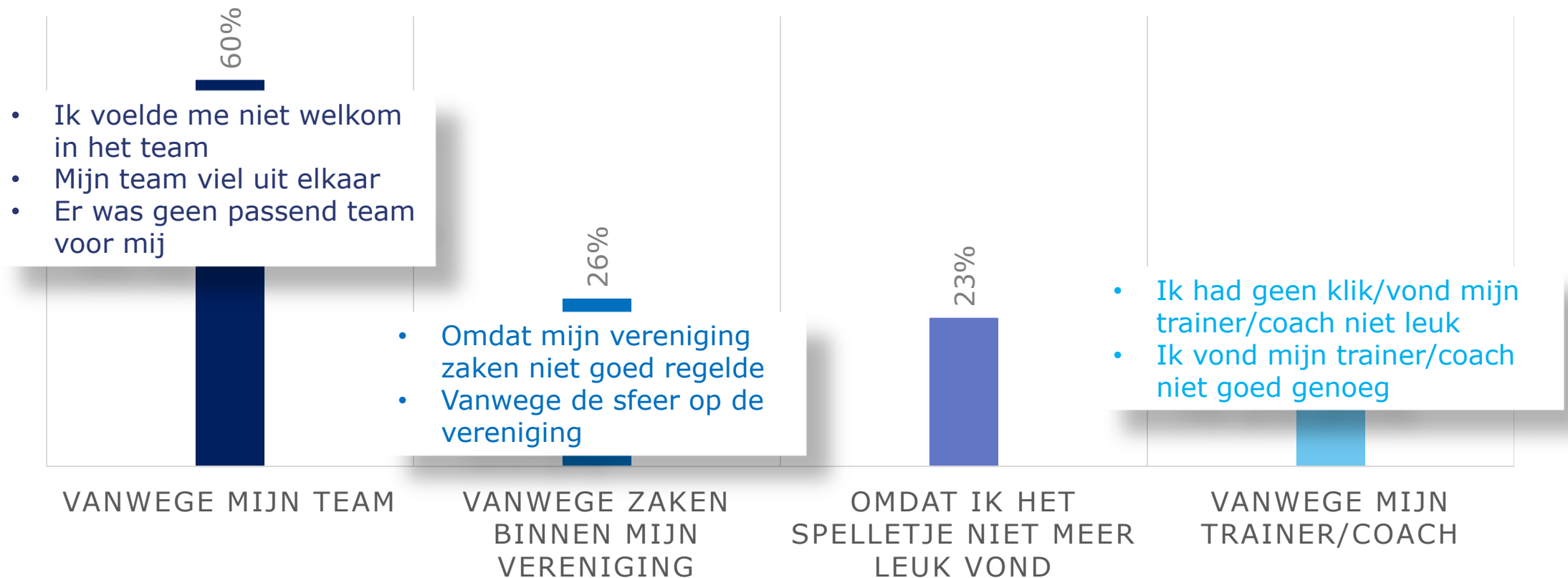


Redenen om te stoppen met hockeyen

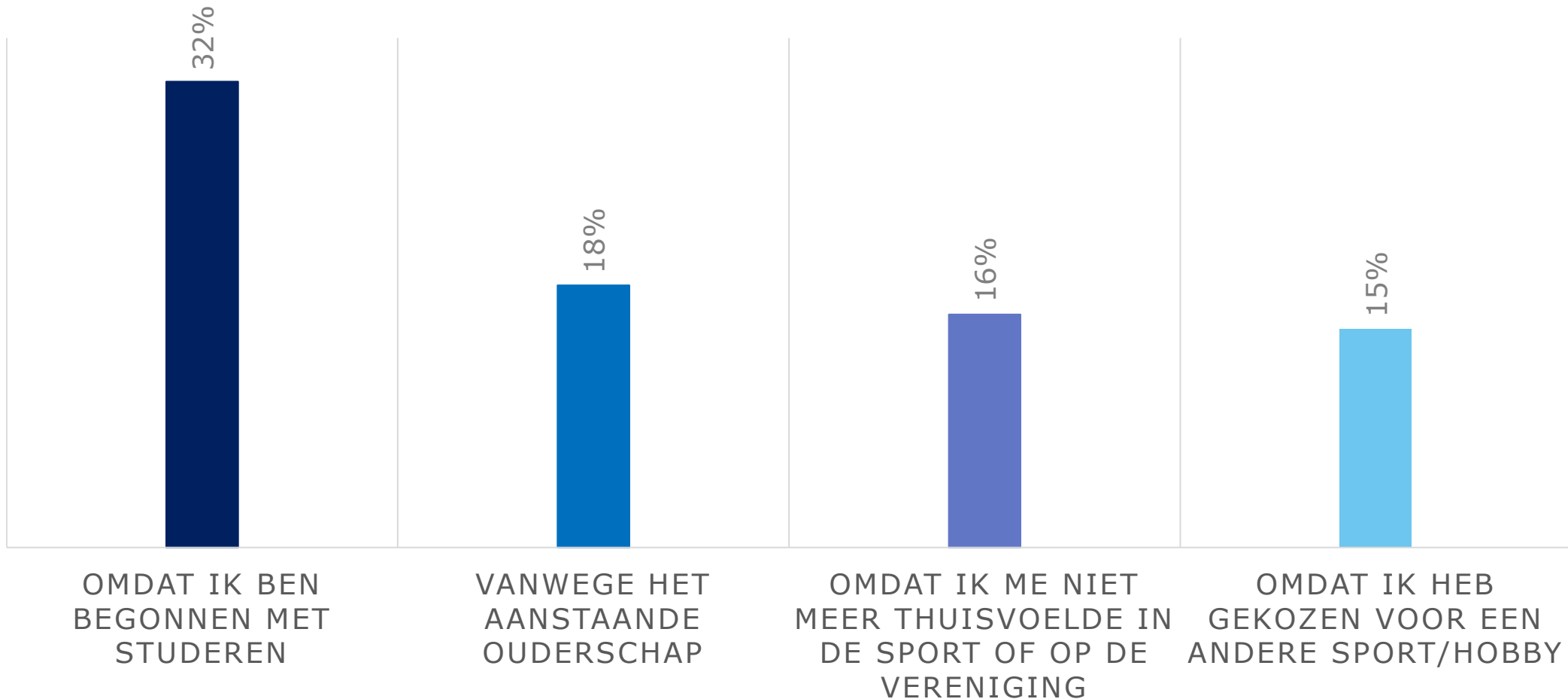


■ Gebrek aan plezier ■ Blessure of zwangerschap ■ Overige redenen

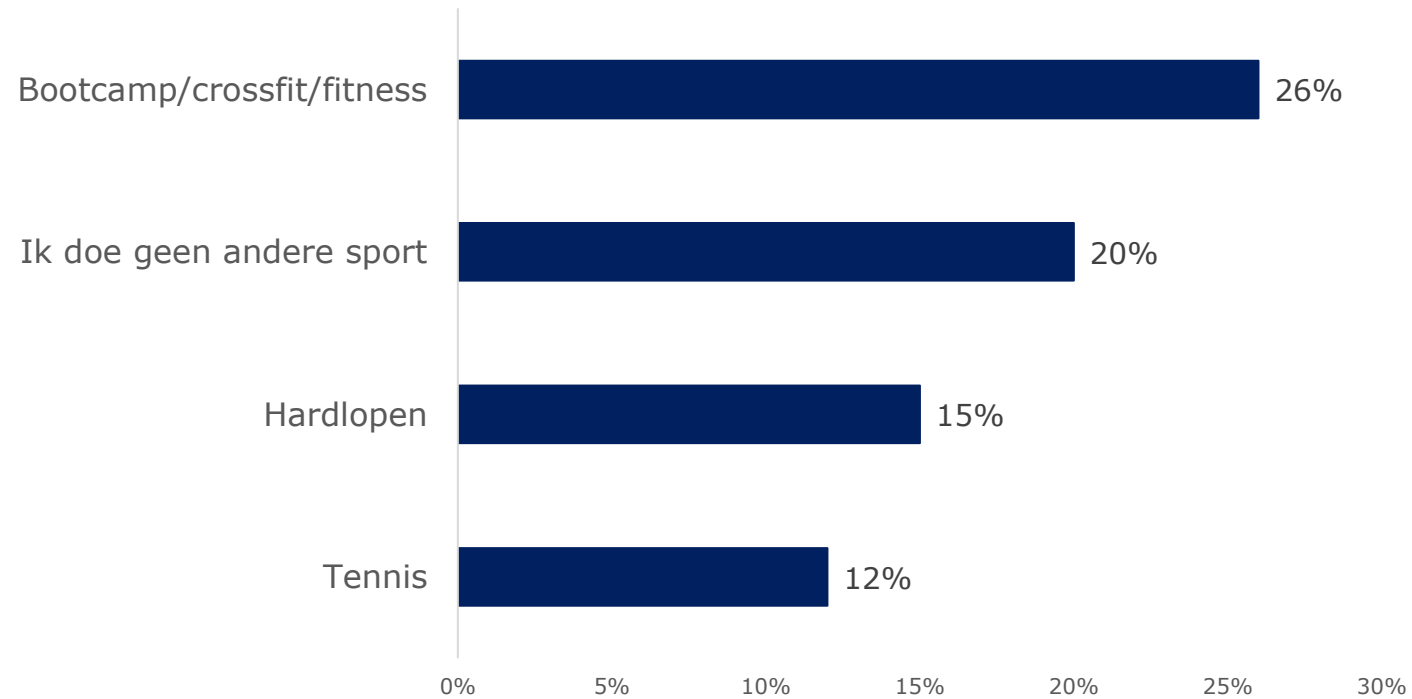
Gebrek aan plezier



Overige redenen



Welke sporten doe je nu?



Toekomst: wist je dat...?

30% zeker of waarschijnlijk zou overwegen om deel te nemen aan flexibel hockeyaanbod?

70% het flexibel hockeyaanbod zeker of waarschijnlijk aan anderen zou aanraden?

43% denkt waarschijnlijk of zeer waarschijnlijk terug te keren op de hockeyvelden?



Waarvan 42% denkt dat dit binnen 1 of 2 seizoenen zal gebeuren!

Samenvatting & conclusie

Samenvatting en conclusie

- Het aantal hockeyers neemt af
- De samenleving verandert
- Het is steeds moeilijker om leden te binden én te behouden

- Hebben jullie inzicht in jullie huidige doelgroep? Weten jullie waar jullie leden behoefte aan hebben, en waarom ze zich uitschrijven?
- Wat doen jullie om open te staan voor nieuwe doelgroepen?

Dankjewel voor jullie aandacht!

Vragen? Mail naar sascha.bake@knhb.nl